Instructivo Declaración Jurada Situación Covid-19

Objetivo

El presente instructivo describe los pasos a realizar con el objetivo de completar el formulario de declaración jurada sobre su situación con respecto al COVID-19.

Por otro lado, se describe el acceso a los registros “Registro de DDJJ Situación COVID-19 - Agentes a cargo” y “Registro General de DDJJ Situación Covid-19”.

Ingreso al sistema

El formulario para la presentación de la declaración jurada sobre su situación con respecto al COVID-19 se encontrará disponible en el sistema OMBU.

Para ingresar al sistema se deberá escribir en cualquier browser o explorador de internet la dirección: https://ombu.fiscalias.gob.ar/

Una vez ingresado en la dirección detallada, el sistema mostrará el formulario de inicio de sesión en donde se deberá completar usuario, contraseña y por último se deberá hacer clic en la opción “No soy un robot”. Una vez realizadas las acciones anteriormente descritas, se habilitará el botón INGRESAR en donde se deberá hacer clic para acceder al sistema.

Instructivo

Completar declaración jurada sobre su situación con respecto al COVID-19

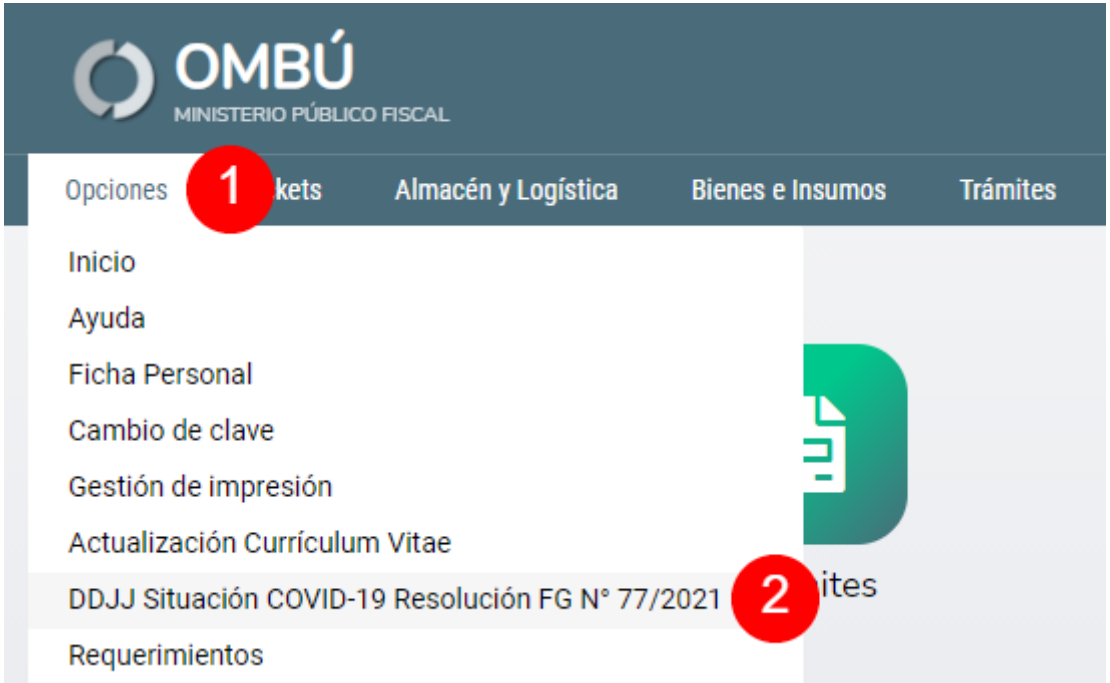

Acceder al formulario

Para completar los datos del formulario correspondiente a la declaración jurada sobre su situación con respecto al COVID-19 se podrá acceder desde:

Barra de menú

- Situándose sobre el botón **Opciones** > **DDJJ Situación COVID-19 Resolución FG N° 77/2021**

En caso de ser necesario, podrá actualizar los datos de la declaración jurada sobre su situación con respecto al COVID-19 accediendo desde el menú indicado anteriormente.

Datos del agente

Una vez dentro del formulario se podrán visualizar los datos correspondientes al agente:

- Nombre y Apellido
- Email
- Legajo
- Dependencia
- Jefe

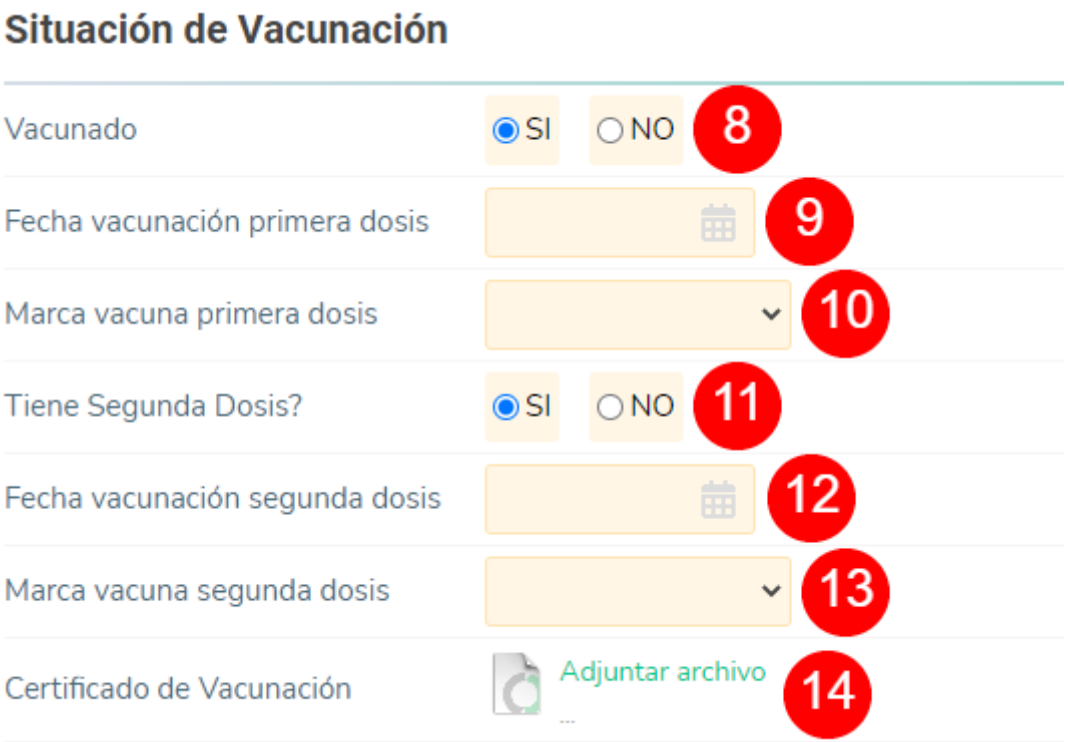

Situación de Vacunación

Se deberá indicar la situación actual de vacunación completando los ítems indicados a continuación:

Vacunado (8): se deberá indicar si ha sido o no vacunado. En caso de que seleccione **SI**, el sistema desplegará los campos “Fecha de vacunación primera dosis”, “Marca vacunación primera dosis”, “Tiene segunda dosis?” y “Certificado de vacunación”.

Fecha de vacunación primera dosis (9): se deberá indicar la fecha de vacunación de la primera dosis.

Marca vacuna primera dosis (10): se deberá indicar la marca de la vacuna de la primera dosis.

Tiene segunda dosis? (11): se deberá indicar si la vacuna cuenta con una segunda dosis. En caso de que seleccione SI, el sistema desplegará los campos “Fecha de vacunación segunda dosis” y “Marca vacunación segunda dosis”.

Fecha vacunación segunda dosis (12): se deberá indicar la fecha de vacunación de la segunda dosis.

Marca vacuna segunda dosis (13): se deberá indicar la marca de la vacuna de la segunda dosis.

Certificado de vacunación (14): se deberá adjuntar el certificado de vacunación haciendo clic en el botón **Adjuntar Archivo**

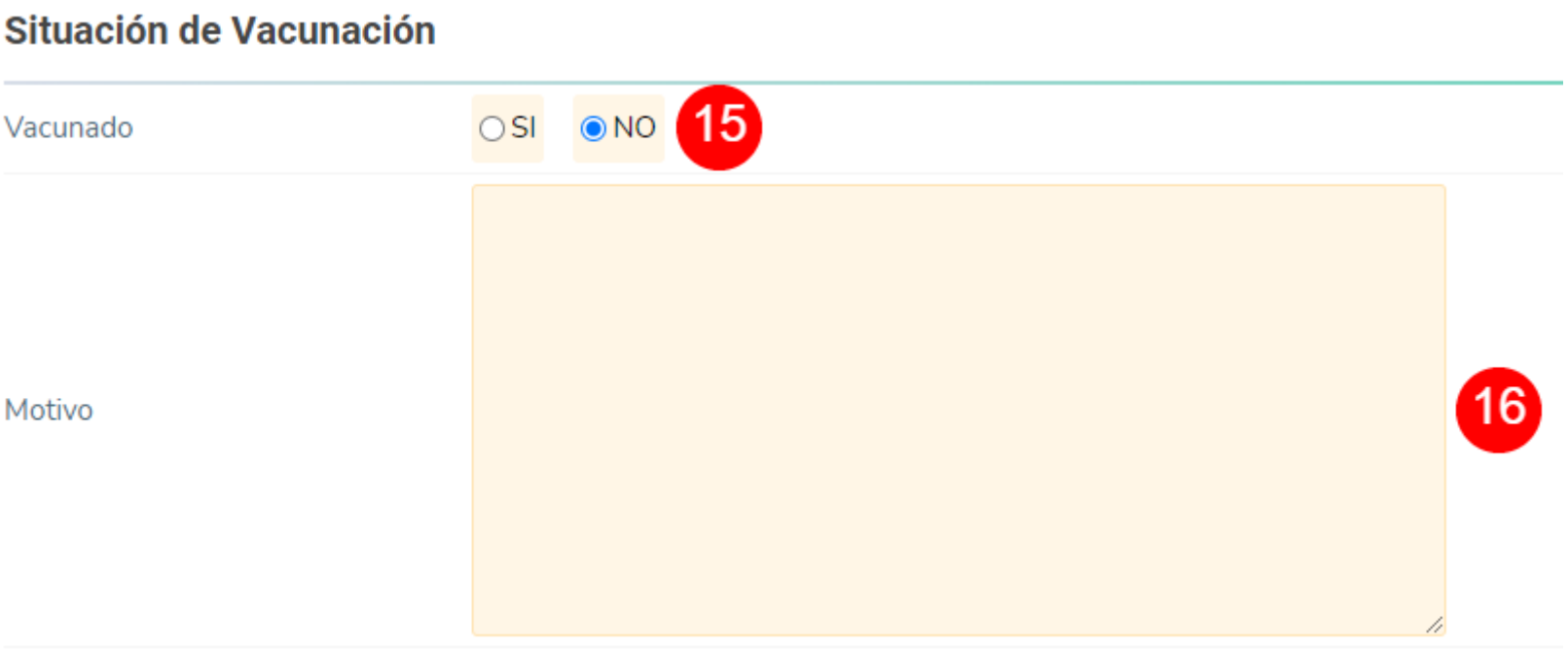

Situación de Vacunación

En caso de que haya seleccionado “NO” en el campo **Vacunado (15)**, deberá completar el campo **Motivo (16)** de manera obligatoria.

En caso de no completar el campo **Motivo**, el sistema no permitirá guardar el formulario.

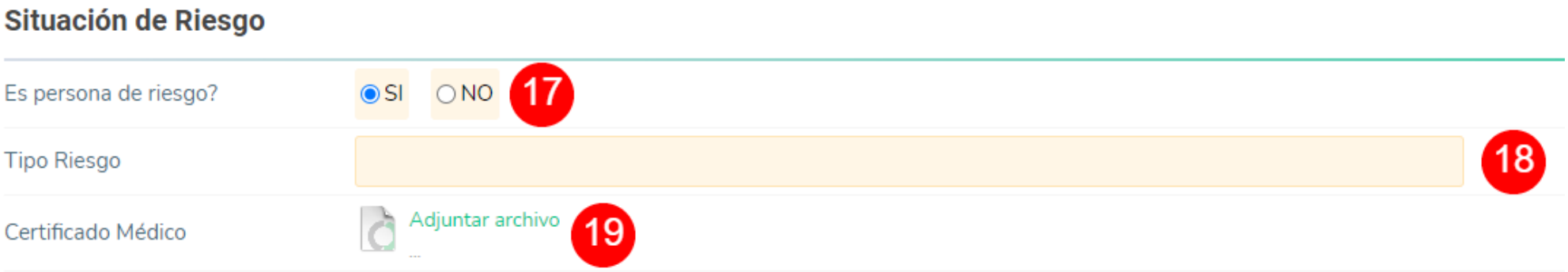

Situación de riesgo

Deberá indicar:

Es persona de riesgo? (17): deberá indicar si pertenece a un grupo de riesgo. En caso de que seleccionar **SI**, el sistema desplegará los campos “Tipo de Riesgo” y “Certificado Médico”.

Tipo de riesgo (18): deberá indicar el tipo de riesgo.

Certificado Médico (19): deberá adjuntar el certificado médico correspondiente haciendo clic en el botón Adjuntar Archivo.

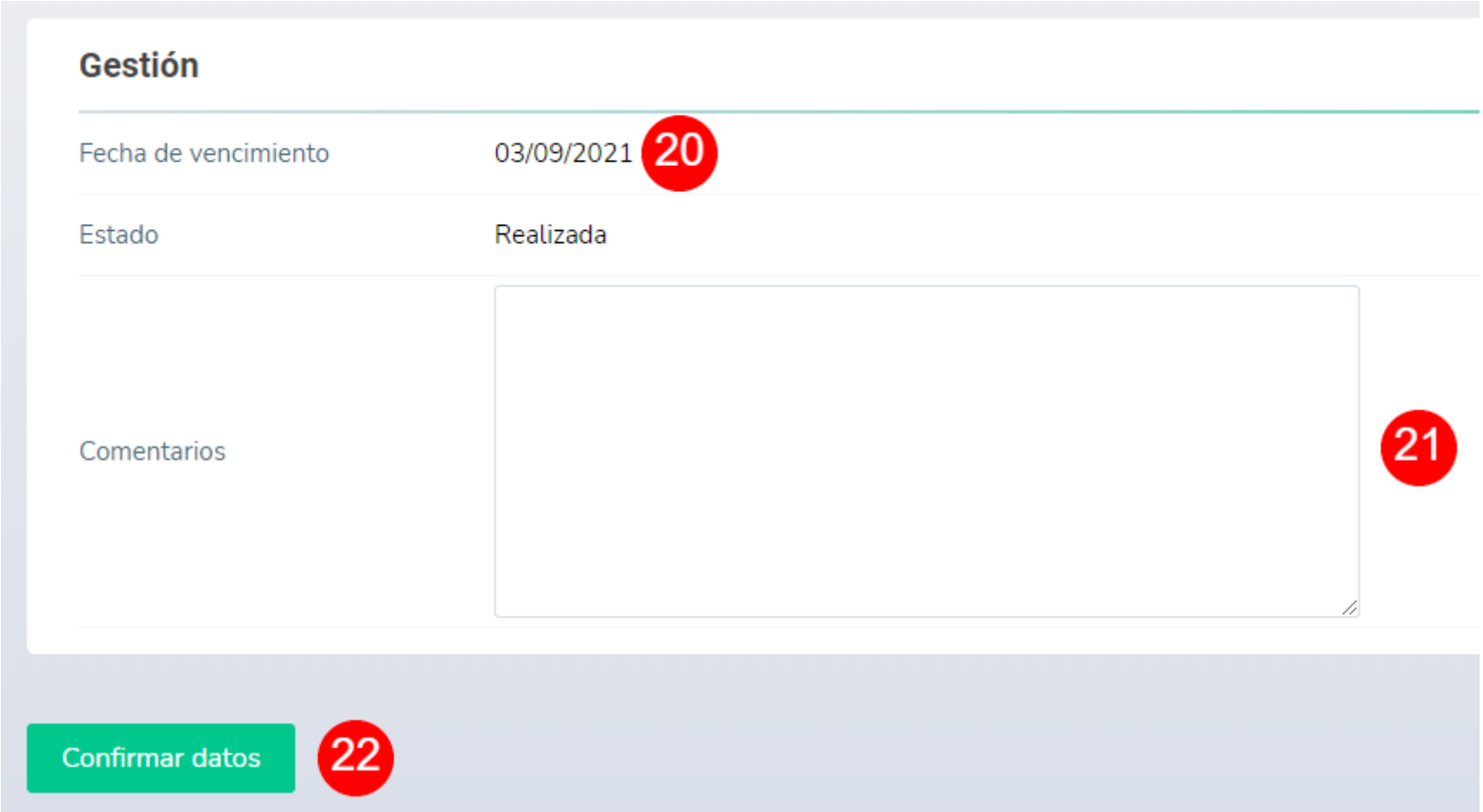

Gestión

En el panel “Gestión” podrá visualizar la fecha de vencimiento (20) y agregar comentarios (21) en caso de ser necesario.

Una vez completados todos los campos indicados anteriormente, deberá hacer clic en el botón Confirmar datos con el objetivo de guardar el formulario.

Registro de DDJJ Situación Covid-19 - Agentes a cargo

IMAGEN MENU ACCESO AL registro

Acceder al registro

Acceder al registro

IMAGEN LISTADO

Listado de DDJJ situación COVID-19

Descripción Listado

Registro General de DDJJ Situación Covid-19

IMAGEN MENU ACCESO AL registro general

Acceder al registro general

Acceder al registro

IMAGEN Listado registro general

Listado registro general

Listado registro general

IMAGEN Filtros listado registro geenras

Listado registro general

Listado registro general

From:
https://manuales.docker2.mpfciudad.gob.ar/ - **Manuales**

Permanent link:
https://manuales.docker2.mpfciudad.gob.ar/manual_ddjj_situacion_covid-19?rev=1631070803

Last update: **2021/09/08 00:13**