Vistas Fílmicas

Instructivo para la instalación y utilización del software UltraIP para visualizar las grabaciones provistas por el Ministerio Público Fiscal.

Descarga del Software

Para descargar el Software Ultra IP acceda al siguiente enlace: UltraIP

Descomprimir el archivo en la carpeta actual.

Instalación del Software

EJECUTAR “UltraIP Client 1.9.10.2” elejir idioma y ACEPTAR ** EN EL CASO DE QUE LO SOLICITE SELECCIONAMOS EJECUTAR DE TODAS FORMAS

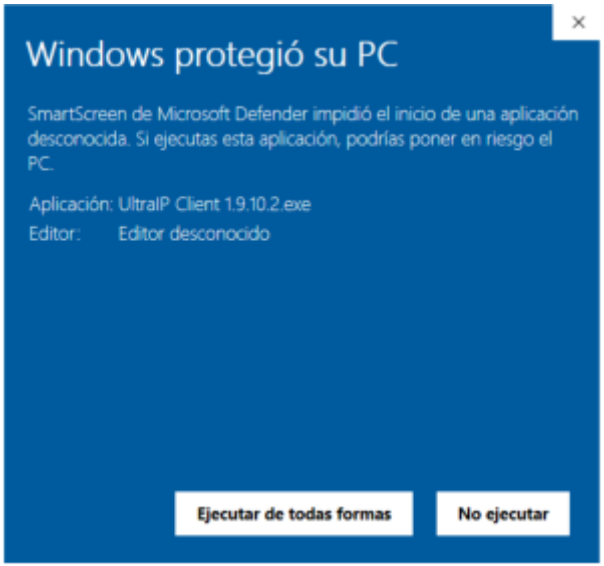

Existe una advertencia de seguridad que hay que aceptar para poder instalar.

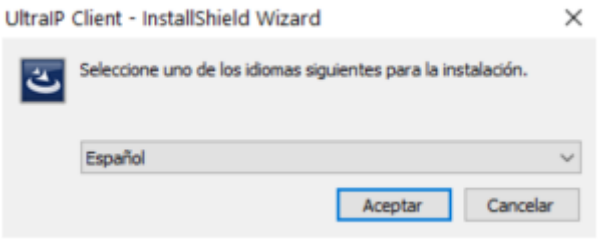

El software solicita que se instalen ciertas dependencias. Hay que darte a “instalar”.

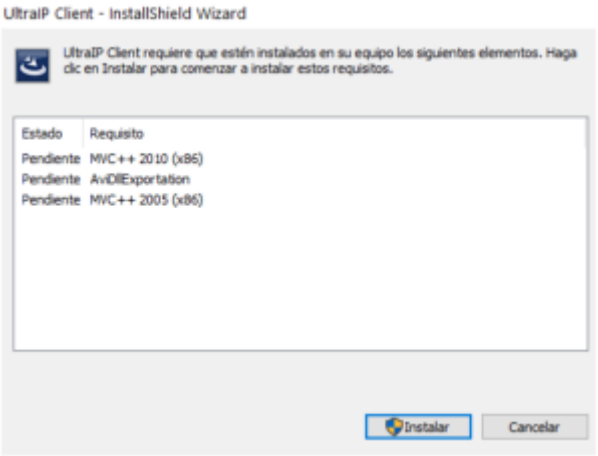

UltraIP Client - InstallShield Wizard
Bienvenido a UltraIP Client - InstallShield Wizard
InstallShield(R) Wizard instalará UltraIP Client en su equipo. Para continuar, haga clic en Siguiente.
ADVERTENCIA: Este programa está protegido por las leyes de derechos de autor y otros tratados internacionales.
< Atrás
Siguiente >
Cancelar

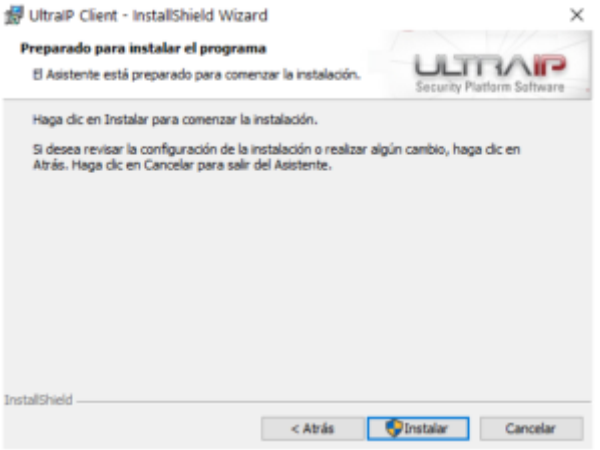
UltraIP Client - InstallShield Wizard
Preparado para instalar el programa
El Asistente está preparado para comenzar la instalación.
Haga clic en Instalar para comenzar la instalación.
Si desea revisar la configuración de la instalación o realizar algún cambio, haga clic en Atrás. Haga clic en Cancelar para salir del Asistente.
InstallShield
< Atrás
Instalar
Cancelar

Configuración del Software

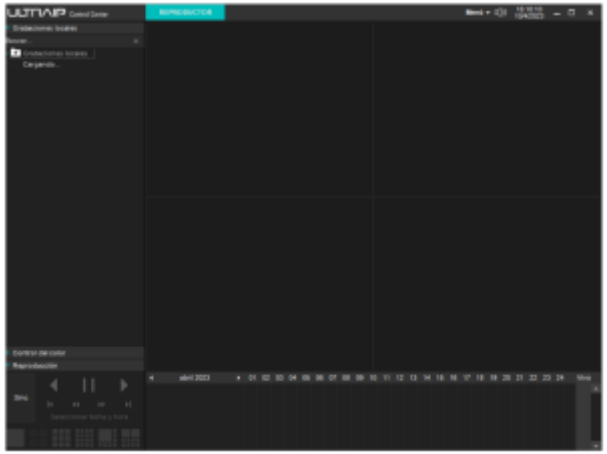

From:
https://manuales.docker2.mpfciudad.gob.ar/ - **Manuales**

Permanent link:
https://manuales.docker2.mpfciudad.gob.ar/instructivo_vistas_filmicas_ultra_ip?rev=1682617381

Last update: **2023/04/27 14:43**