Instructivo compartir información a GAP

Objetivo

El presente instructivo describe la funcionalidad disponible en el Sistema KIWI desarrollada con el objetivo de compartir determinada información de un Caso MPF hacia el Sistema de Gestión de Actuaciones Policiales (GAP) de la Policía de la Ciudad.

Ingreso al sistema

Para ingresar al sistema deben escribir en cualquier browser o explorador de internet la dirección: https://kiwi.fiscalias.gob.ar/

Se deberá ingresar con las mismas credenciales de la red del MPF, usuario y contraseña. Luego de tildar la opción **“No soy un robot”** y posteriormente se habilitará el botón Ingresar.

Funcionalidades

Esta funcionalidad permitirá compartir información del Caso MPF acerca de:

- Legajo o carátula
- Actores
- Pasos procesales
- Efectos
- Adjuntos

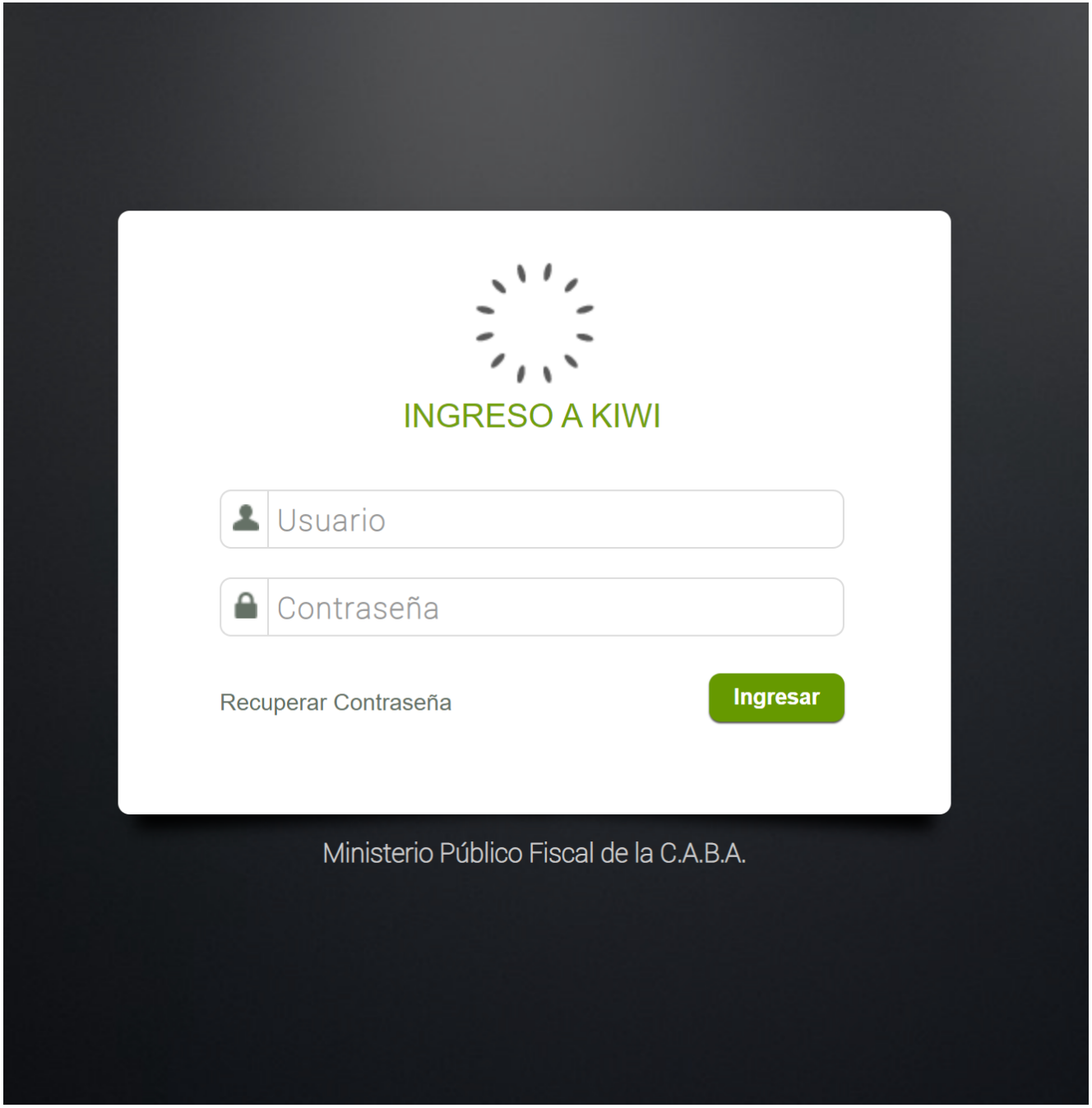
INGRESO A KIWI
Usuario
Contraseña
Recuperar Contraseña
Ingresar
Ministerio Público Fiscal de la C.A.B.A.

Proceso

Acceder al caso

Seleccionar dependencia de operación

Una vez completado el ingreso al sistema KIWI se deberán completar los pasos enumerados a continuación con el objetivo de acceder a un caso MPF:

- **Seleccionar dependencia desde donde se operará:** se deberá hacer clic en el botón (1) de la dependencia con la cual se operará en el sistema Kiwi

Confirmar dependencia de operación

Una vez seleccionada la dependencia de operación, el sistema mostrará en pantalla una ventana emergente en donde se deberá confirmar la dependencia de operación en el sistema Kiwi.

- **Confirmar dependencia desde donde se operará**: se deberá hacer clic en el botón Si (2) en caso de confirmar la operación.

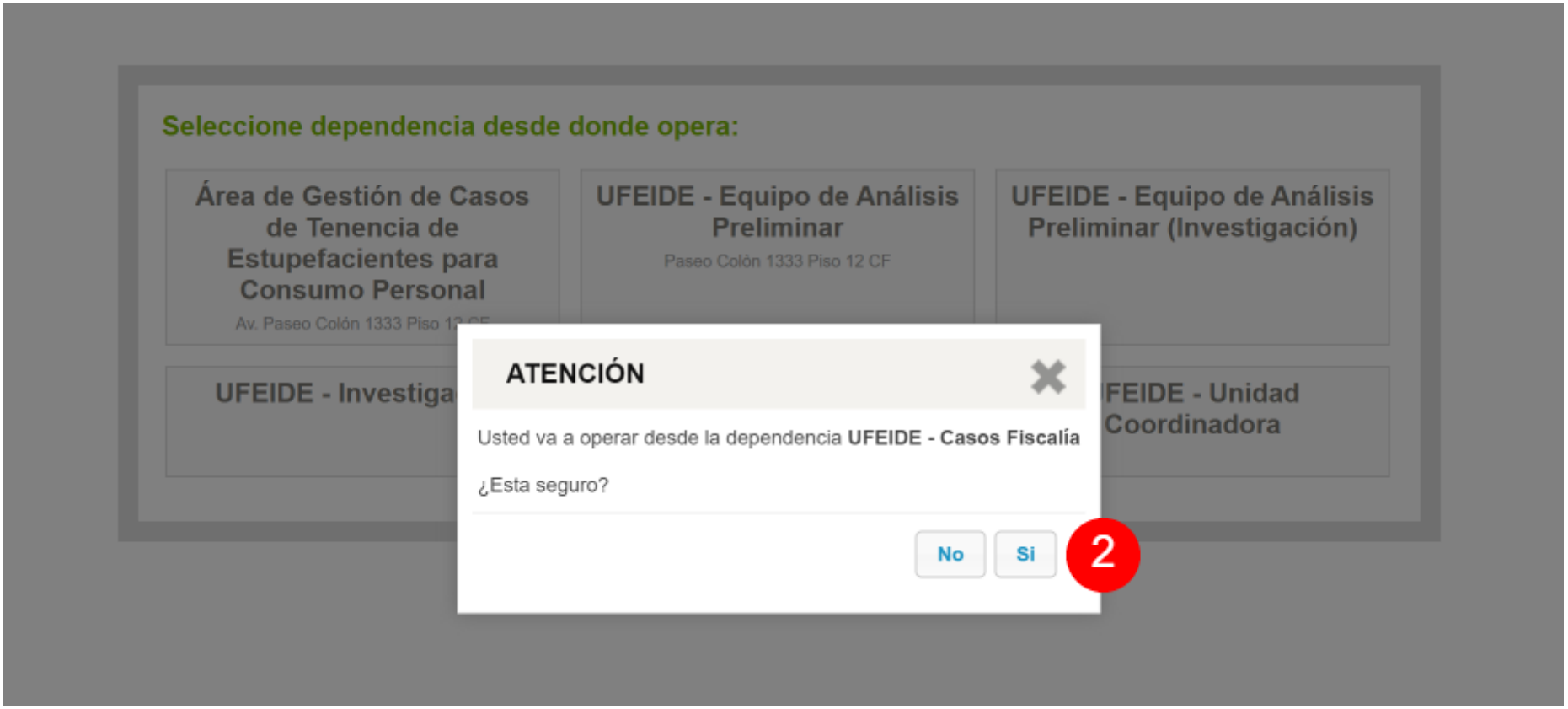

Acceder al módulo "Fiscalía"

Una vez confirmada la dependencia de operación se deberá acceder al módulo “Fiscalía”.

- **Seleccionar el ícono “Fiscalía”**: se deberá hacer clic en el ícono Fiscalía (3).

Acceder al módulo "Gestión Integral de Casos"

Una vez dentro del módulo “Fiscalía” se deberá acceder al módulo “Gestión Integral de Casos” (GIC).

- **Seleccionar el ícono “Gestión Integral de Casos”:** se deberá hacer clic en el ícono “Gestión Integral de Casos” (4).

En caso de no visualizar alguna de las opciones detalladas anteriormente, por favor comunicarse con el **Área de Mesa de Ayuda Unificada** al 5299-4460.

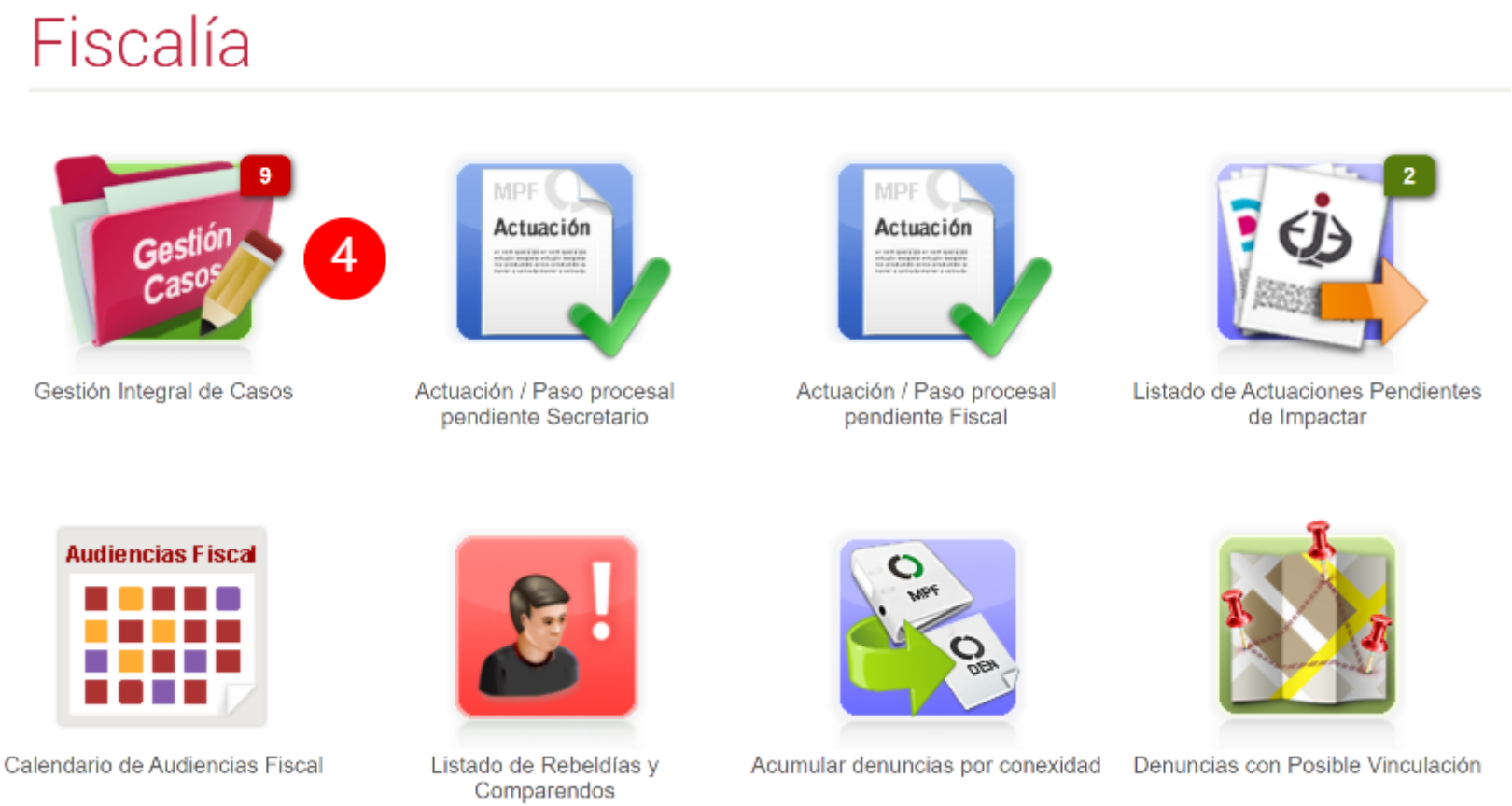

Compartir información

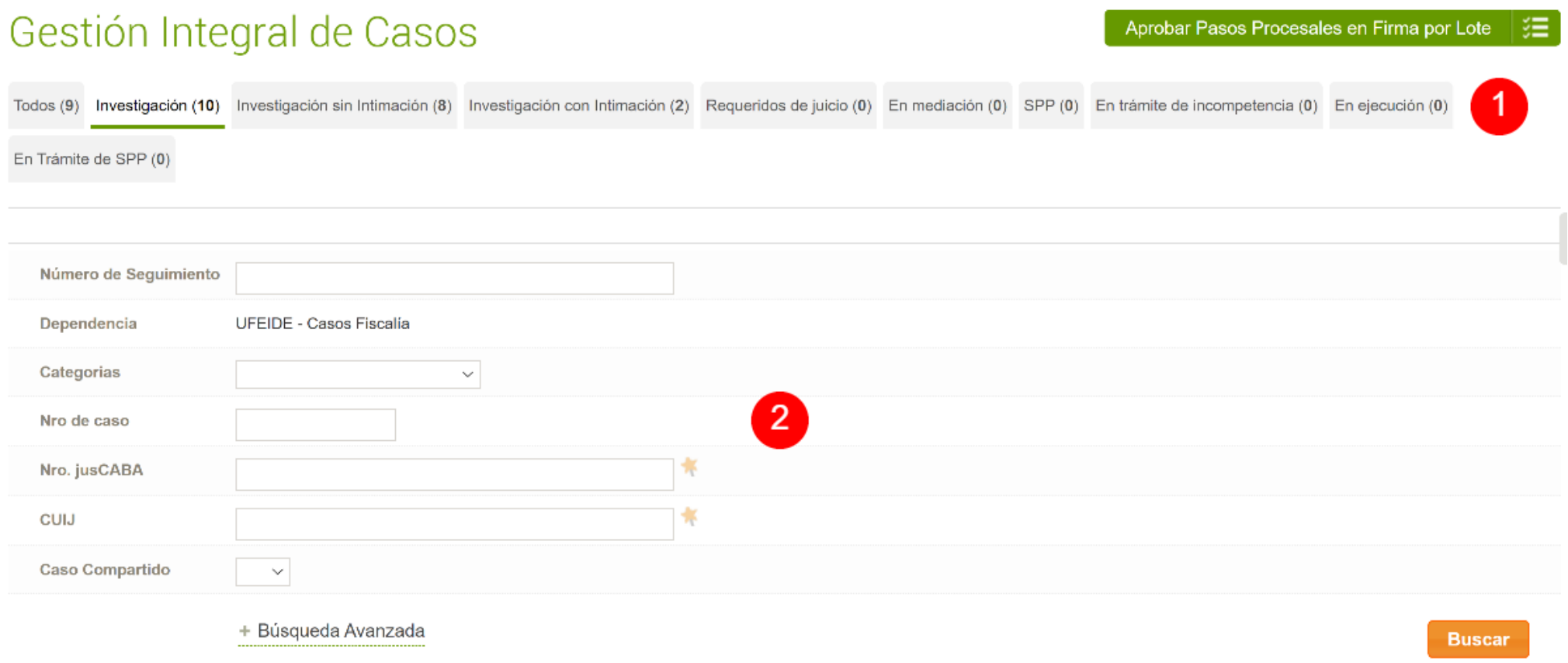

Visualización de casos

Una vez dentro del listado de casos, el sistema permitirá filtrar tanto por las solapas ubicadas en la parte superior (1) haciendo clic en cualquiera de ellas, como así también por los campos disponibles (2).

Búsqueda por campos

En caso de utilizar el filtro por campos, una vez ingresados los datos en los campos correspondientes, deberá hacer clic en el botón Buscar (3).

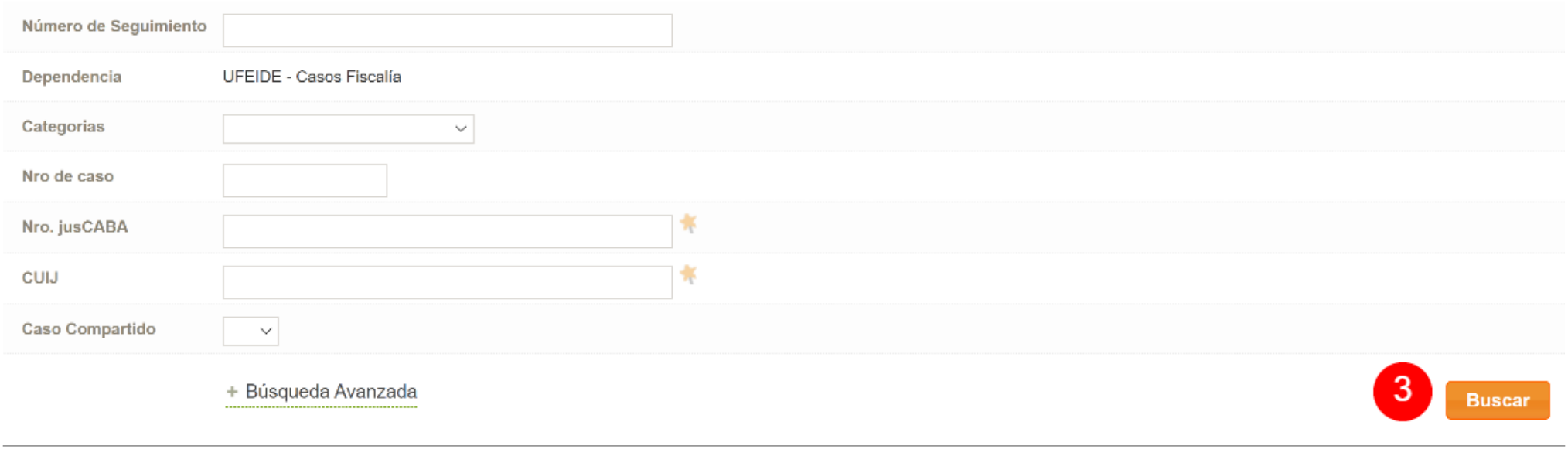

Compartir información

Una vez ejecutada la búsqueda, el sistema devolverá un listado con la cantidad de registros coincidentes con filtro aplicado.

Una vez que los registros se muestran en pantalla, el sistema permitirá compartir la información desde dos opciones:

- Compartir información desde el listado de casos MPF
- Compartir información desde dentro de un caso MPF

Compartir información desde el listado de casos MPF

El sistema permite compartir información con GAP desde el listado de casos.

Para iniciar el procedimiento se deberá:

- **Hacer clic en el botón GAP (4) asociado al caso MPF del que se desee compartir la información.**

Información a compartir

Una vez realizado el clic en el botón GAP, el sistema desplegará una ventana emergente indicando a qué organismo/sistema (5) serán disponibilizados los datos.

Se podrá disponibilizar la siguiente información según los ítems (6) que sean seleccionados:

✔ **Legajo o carátula**: información acerca del caso MPF

- Número de caso MPF; Carátula de caso MPF; Dependencia que tramita el caso MPF

✔ **Actores**: información acerca de los actores relacionados al caso MPF

- Nombre; Razón social; Tipo de actor; Estado; Sexo; Alias; Fecha de nacimiento; Nacionalidad; Estudios; Profesión; Estado civil; Cantidad de hijos; Situación laboral; Situación vivienda; Lugar de nacimiento; Rol.

✔ **Pasos procesales**: información acerca de los pasos procesales públicos relacionados al caso MPF

- Descripción; Fecha; Actores relacionados.

✔ **Efectos**: información acerca de los efectos relacionados al caso y/o denuncias relacionadas al caso MPF

- Identificador del efecto; Denuncia asociada; Tipo de efecto; Efecto; Institución; Dependencia de almacenamiento; Atributos del efecto.

✔ **Adjuntos**: información acerca de los archivos adjuntos relacionadas al caso MPF

- Tipo de archivo; Adjunto.

Seleccionar información a compartir

Para continuar con el procedimiento deberá:

- **Seleccionar ítems a compartir haciendo clic en las cajas selectoras (7)**
- **Una vez seleccionados los ítems a compartir, se deberá realizar clic en el botón Compartir información (8).**

Es importante destacar que el sistema KIWI no comparte directamente la información con el sistema GAP, sino que la información es disponibilizada para que los operadores del sistema GAP puedan consultarla.

MINISTERIO DE JUSTICIA Y SEGURIDAD - GAP

Marque los datos para compartir

Legajo o Carátula	☑	
Actores	☑	
Actores seleccionados		7
Pasos procesales	☑	
Pasos seleccionados		8
Acta de Pasos procesales	☑	
Adjuntos de Pasos procesales	☑	
Efectos	☑	
Efectos seleccionados		9

Compartir Información

MINISTERIO DE JUSTICIA Y SEGURIDAD - GAP

Marque los datos para compartir

Legajo o Carátula ☑

Actores ☑

Actores seleccionados

Pasos procesales ☑

Pasos seleccionados

Acta de Pasos procesales

Adjuntos de Pasos procesales

Efectos

Efectos seleccionados

Buscar 10

- ☐ Todos
- ☐ Asignación Interna de MPF (08/01/2021 12:20:25)
- ☐ Art. 161 y 164.- L 2303 Trámite de la declaración del/la imputado/a. (06/01/2021 15:57:41) 11
- ☐ Remisión a Defensoria. Elegir de forma manual destino (06/01/2021 09:35:51)

Compartir Información

Confirmación de operación

El sistema mostrará un mensaje en pantalla indicando si la operación ha sido realizada en forma exitosa. Para continuar con el procedimiento deberá:

- **Realizar clic en el botón Aceptar (9)**

Finalizar operación

Una vez realizado clic en el botón Aceptar, se habrá cerrado el mensaje de confirmación. Para finalizar la operación deberá:

- **Realizar clic en la “X” (10) de la ventana emergente donde han sido seleccionados los ítems a compartir.**

MINISTERIO DE JUSTICIA Y SEGURIDAD - GAP

Marque los datos para compartir

Legajo o Carátula	☑
Actores	☑
Actores seleccionados	DANIEL HILBER YUPAN NAVARRO (DENUNCIADO);
Pasos procesales	☑
Pasos seleccionados	Asignación Interna de MPF (08/01/2021 12:20:25);
Acta de Pasos procesales	☑
Adjuntos de Pasos procesales	☑
Efectos	☑
Efectos seleccionados	Dinero;

Compartir Información 12

Compartir información desde dentro de un Caso MPF

El sistema mostrará un mensaje en pantalla indicando si la operación ha sido realizada en forma exitosa. Para continuar con el procedimiento deberá:

- **Hacer clic en el botón gestionar (1) con el objetivo de ingresar al caso MPF.**

Información a compartir

- **Una vez dentro del caso MPF, se debe realizar clic en el botón GAP (2).**
- **El procedimiento a realizar desde este punto es idéntico a lo detallado aquí**

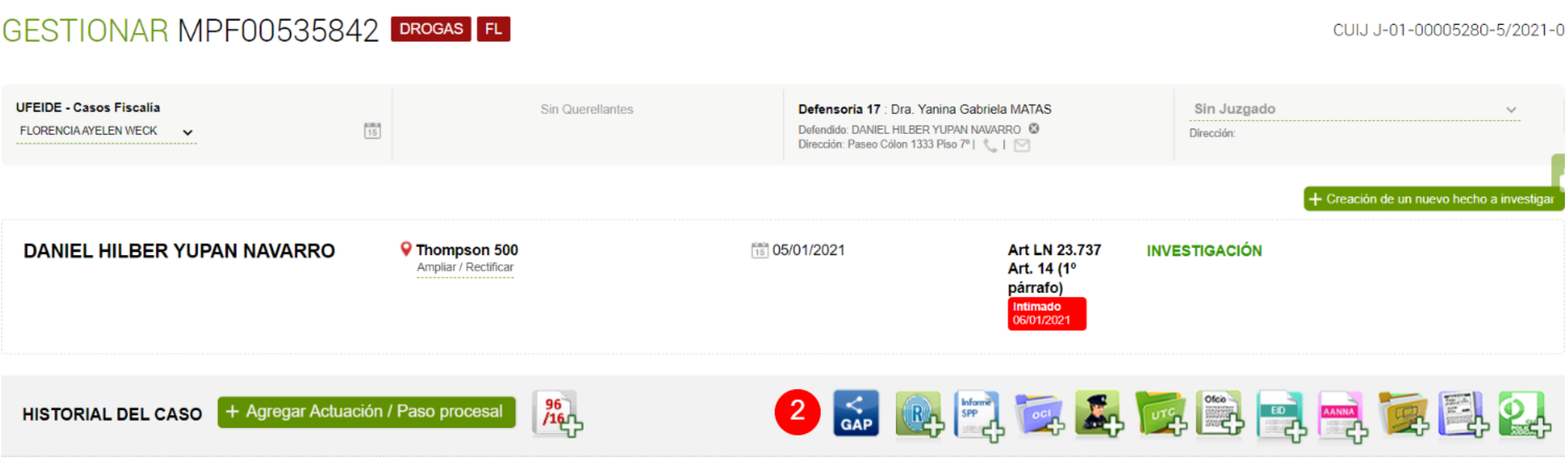

Verificar información compartida

En caso de que el seguimiento no se visualice de forma automática, será necesario **actualizar la página** para que el registro se encuentre disponible.

Historial del caso

Una vez disponibilizada la información, el sistema agregará un registro en el historial del caso indicando:

- Número de registro, Fecha y hora, Agente (1)
- Tipo de paso/movimiento (2)
- Observaciones

Haciendo clic en “texto completo” (3) del campo “Observaciones”, el sistema mostrará en pantalla una ventana emergente indicando qué parámetros fueron compartidos con GAP.

From:
https://manuales.docker2.mpfciudad.gob.ar/ - **Manuales**

Permanent link:
https://manuales.docker2.mpfciudad.gob.ar/instructivo_compartir_informacion_gap?rev=1647625992

Last update: **2022/03/18 14:53**